

# Accu-Clear®

## 2 minute pregnancy test

prueba de embarazo de dos minutos

**Precisión superior al 99%\*** cuando se usa a partir del primer día en que se espera la menstruación.\*

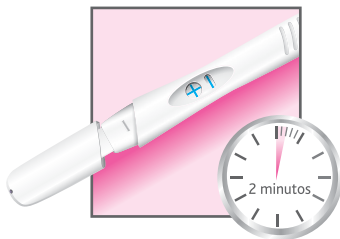
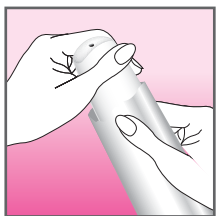
### ¿LISTA PARA HACERSE LA PRUEBA?

Use la prueba de embarazo Accu-Clear hasta 5 días antes de la fecha en que espera su menstruación.

### ANTES DE COMENZAR:

- Lea las instrucciones **COMPLETAMENTE** y tenga a mano un reloj o cronómetro.
- Confirme la fecha de caducidad. No use la prueba si ha caducado.

### INSTRUCCIONES PARA EL USO:



1. Abra la envoltura protectora **INMEDIATAMENTE** antes de usar.
2. Saque la tira de prueba de la envoltura de papel aluminio. Qúitele la cubierta.
3. Sujete el cartucho de prueba por el mango de fácil sujeción. Con **el extremo absorbente apuntando hacia abajo**, ponga la tira de prueba bajo el flujo de orina durante **5 segundos SOLAMENTE. IMPORTANTE: SÓLO 5 SEGUNDOS**. Muy poca orina o demasiada orina en el extremo absorbente producirá un resultado inválido (vea la sección siguiente sobre resultados inválidos).
4. Si lo prefiere, orine en una taza limpia y seca y sumerja toda la punta absorbente en la orina durante **20 segundos**.
5. Vuelva a colocar la cubierta y ponga la tira de prueba sobre una superficie plana con las ventanas de resultado y de control apuntando hacia arriba.

### CÓMO LEER EL RESULTADO:

Puede leer el resultado en **2 minutos**. Aparecerá una línea azul en la ventana de control lo que indica que la prueba funciona. El símbolo "-" en la ventana de resultados indica un resultado negativo. El símbolo "+" en la ventana de resultados indica un resultado positivo.

- **NO** lea el resultado después de 10 minutos.
- Si después de 10 minutos **NO** aparece una línea en la ventana de control, el resultado es inválido. Vuelva a hacerse la prueba con una tira Accu-Clear nueva (vea la pregunta N.º 7).

### ÁREA DE RESULTADOS

#### Resultado positivo

Una línea azul en la ventana de control Y el símbolo "+" en la ventana de resultados.



#### Resultado negativo

Una línea azul en la ventana de control Y el símbolo "-" en la ventana de resultados.



#### Resultado inválido

No aparece ninguna línea en la ventana de control.

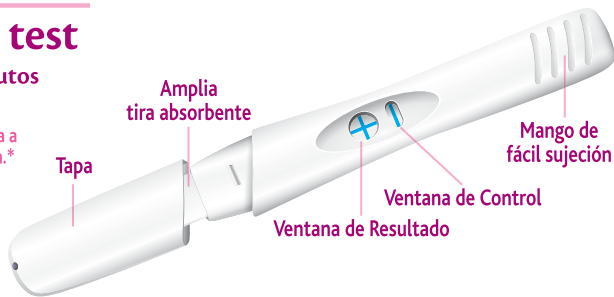


El aspecto del símbolo "+" en la ventana de resultado puede variar; sin embargo, las líneas que conforman el símbolo "+" y la línea en la ventana de control deben ser de un ancho similar.



ESPAÑOL

POR FAVOR LEA LAS INSTRUCCIONES DETALLADAMENTE ANTES DE USAR



# Accu-Clear®

## 2 minute pregnancy test

prueba de embarazo de dos minutos

**Precisión superior al 99%\*** cuando se usa a partir del primer día en que se espera la menstruación.\*

### Preguntas y Respuestas (P y R)

#### 1. ¿Cómo funciona Accu-Clear?

Accu-Clear detecta la hormona llamada hCG (Gonadotropina coriónica humana), una hormona presente en la orina de la mujer embarazada. Si el símbolo "+" aparece en la ventana de resultados, esto indica que se ha detectado la hormona hCG.

#### 2. ¿Cuándo puedo hacerme la prueba?

Puede usar la prueba de embarazo Accu-Clear hasta 4 días antes de la fecha en que espera su menstruación, es decir, 5 días antes que esperar hasta la ausencia de menstruación para hacer la prueba. Si se hace la prueba antes de la fecha en que espera su menstruación y obtiene un resultado negativo ("-" o no hay embarazo), podría existir la posibilidad de que esté embarazada. Consulte la tabla de resultados clínicos de las pruebas tempranas realizadas con Accu-Clear que aparece a continuación.

Número de Días Antes	% de mujeres que obtienen un resultado "+" (embarazada) con Accu-Clear
-4 días	53%
-3 días	74%
-2 días	84%
-1 días	87%

#### 3. ¿Debo usar la primera orina de la mañana?

Por lo general, la primera orina de la mañana contiene una concentración mayor de la hormona hCG. Si se hace la prueba antes de la fecha en que espera su menstruación, se recomienda que use la primera orina de la mañana. Si no es así, puede hacerse la prueba en cualquier momento del día. Se hace notar que beber grandes cantidades de líquido antes de hacerse la prueba podría diluir la hormona hCG en la orina y podría obtenerse un resultado incorrecto.

#### 4. Mi menstruación es irregular y no estoy segura de la fecha exacta en que voy a comenzar a menstruar. ¿Cómo sé que me estoy haciendo la prueba en la fecha correcta?

Si su menstruación es irregular, debe hacerse la prueba de acuerdo con el ciclo más largo que haya tenido en meses recientes. Si no está segura de la fecha de su menstruación, le recomendamos que se haga la prueba por lo menos 19 días después de la fecha en que usted crea que quedó embarazada. Si obtiene un resultado negativo, debe hacerse la prueba nuevamente 3 días después porque es posible que se la haya hecho demasiado pronto.

#### 5. ¿Qué tan pronto puedo leer el resultado?

Puede leer el resultado en 2 minutos siempre y cuando haya aparecido una línea azul en la ventana de control. Un resultado positivo ("+") podría aparecer en un minuto. Ignore todos los resultados después de 10 minutos.

#### 6. ¿Existen factores que podrían afectar el resultado de la prueba?

- Antes de hacerse la prueba, lea siempre las instrucciones del fabricante de cualquier medicamento que esté tomando

¿Tiene preguntas? Llame gratis al 1-888-698-5031 de lunes a viernes de 8:30 a.m. a 5:00 p.m., hora del Este. Nuestro personal profesional le atenderá con gusto.

- Los medicamentos para el tratamiento de la esterilidad que contienen la hormona hCG (como Pregnyl® y Profasi®)\*\*\*, podrían afectar el resultado. Hacerse la prueba con Accu-Clear poco después de haber tomado el medicamento podría causar un resultado falso positivo ("+").
- Otras terapias para el tratamiento de la esterilidad (como Clomid®)\*\*\*, los analgésicos y la píldora anticonceptiva no deberían afectar el resultado.
- Si usted dejó de tomar la píldora anticonceptiva recientemente o se está sometiendo a terapias para la esterilidad como Clomid®, es posible que su menstruación sea irregular, lo que podría causar que se haga la prueba demasiado pronto.
- Si ha estado embarazada recientemente (aunque no haya dado a luz), es posible que obtenga un resultado falso positivo ("+"). Además los quistes ováricos, el embarazo ectópico, la menopausia y padecimientos médicos poco comunes podrían producir resultados erróneos.
- Si obtiene resultados inesperados, consulte a su médico.

#### 7. ¿Qué factores podrían afectar la precisión del resultado?

- Si se hace la prueba antes de la fecha en que espera su menstruación, la precisión de la prueba es menor (vea la tabla en la pregunta 2).
- No seguir las instrucciones correctamente, dejar la muestra por muy poco tiempo o por demasiado tiempo, no mantener la prueba con la punta absorbente hacia abajo y usar una prueba vencida, pueden producir resultados erróneos o no producir ningún resultado.
- Si obtiene resultados inesperados, debe consultar a su profesional de atención médica.

#### 8. La prueba indica que estoy embarazada, ¿qué debo hacer?

Debe consultar a un profesional de atención médica, quien le puede indicar las medidas que debe tomar.

#### 9. La prueba indica que no estoy embarazada, pero yo creo que sí estoy, ¿qué debo hacer?

Un resultado negativo ("-") indica que no se ha detectado la hormona hCG. Espere 3 días y vuelva a hacerse la prueba usando una tira Accu-Clear nueva. Si vuelve a obtener un resultado negativo ("-") y no ha comenzado a menstruar, debe consultar a un profesional de atención médica.

\*Precisión del 99% al detectar la hormona del embarazo. Sin embargo, es posible que algunas mujeres embarazadas todavía no tengan cantidades detectables de hormona del embarazo en la orina el día en que normalmente deberían comenzar a menstruar o es posible que hayan calculado equivocadamente el primer día de su menstruación.

\*\*Pregnyl® es una marca registrada de Organon USA, Inc. Profasi® es una marca registrada de Ares Trading S.A.

\*\*\*Clomid® es una marca registrada de Merrell Pharmaceuticals, Inc.

¿Tiene preguntas? Llame gratis al 1-888-698-5031 de lunes a viernes de 8:30 a.m. a 5:00 p.m., hora del Este. Nuestro personal profesional le atenderá con gusto.

**No use la prueba después de la fecha de caducidad.**

**No desarme el dispositivo. Contiene piezas pequeñas. No ingiera ningún componente de este dispositivo. En caso de ingestión accidental, busque atención médica.**

Accu-Clear es una prueba de embarazo de uso casero. Guarde a 36°F - 86°F (2°C - 30°C). No congelar. Para diagnóstico in vitro (no se use internamente). Mantener fuera del alcance de los niños. No usar si la envoltura de papel aluminio está dañada.

Distribuido por: Procter & Gamble, Cincinnati, OH 45202.

Accu-Clear es una marca registrada de SPD Swiss Precision Diagnostics GmbH.

© 2019 SPD Swiss Precision Diagnostics GmbH. Reservados todos los derechos.